


31 de marzo 2026

# Informe de Gestión 2025




**BIENVENIDA**



Los estudiantes son el eje fundamental de nuestra labor. Cada acción, cada proyecto y cada decisión que tomamos están orientados a su bienestar, desarrollo y crecimiento.

**Caminamos juntos por la excelencia, promoviendo el respeto, la responsabilidad y una mentalidad de crecimiento en toda nuestra comunidad.**



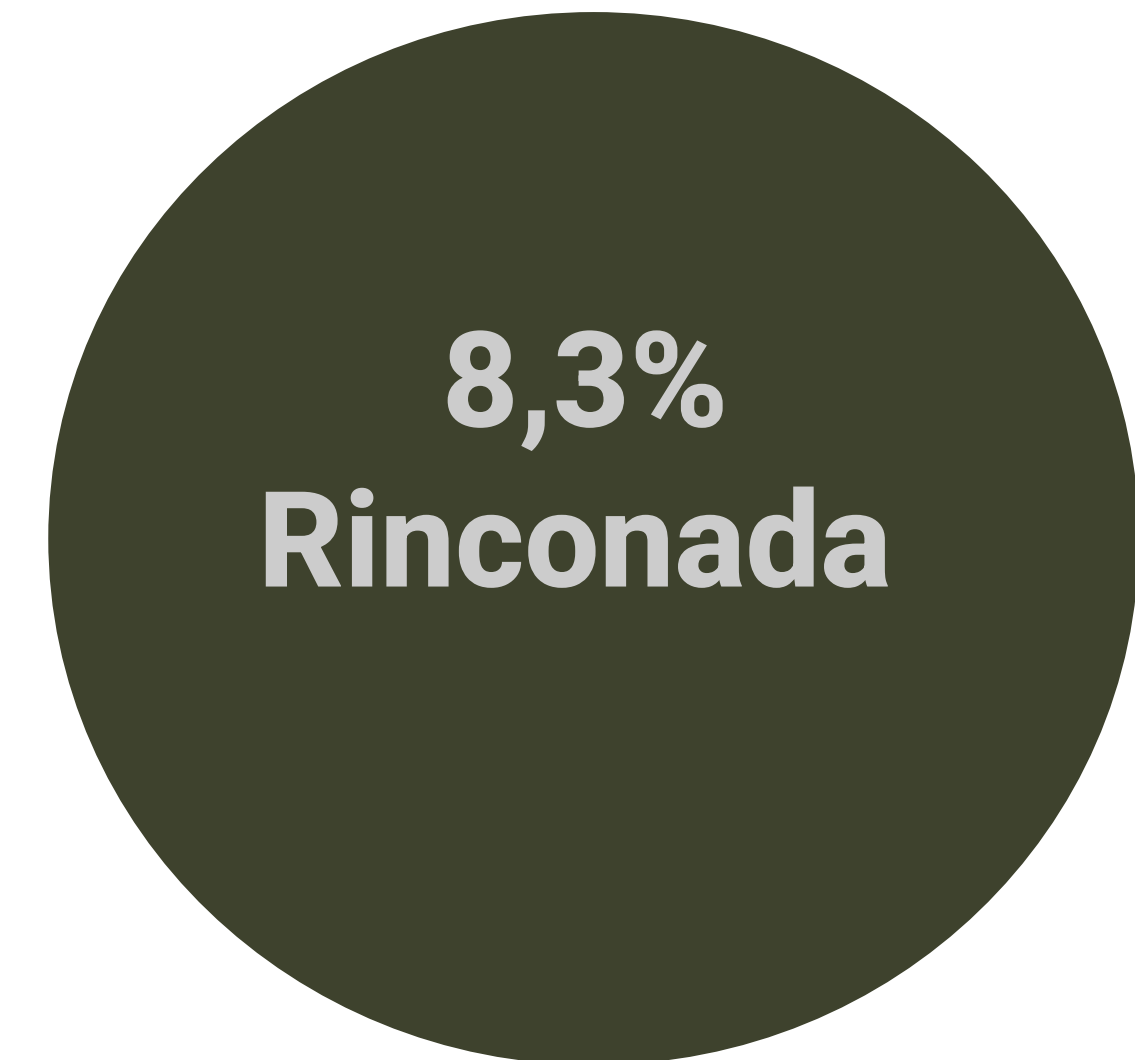
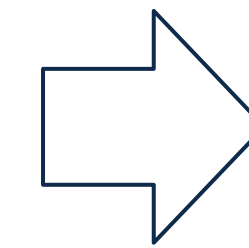
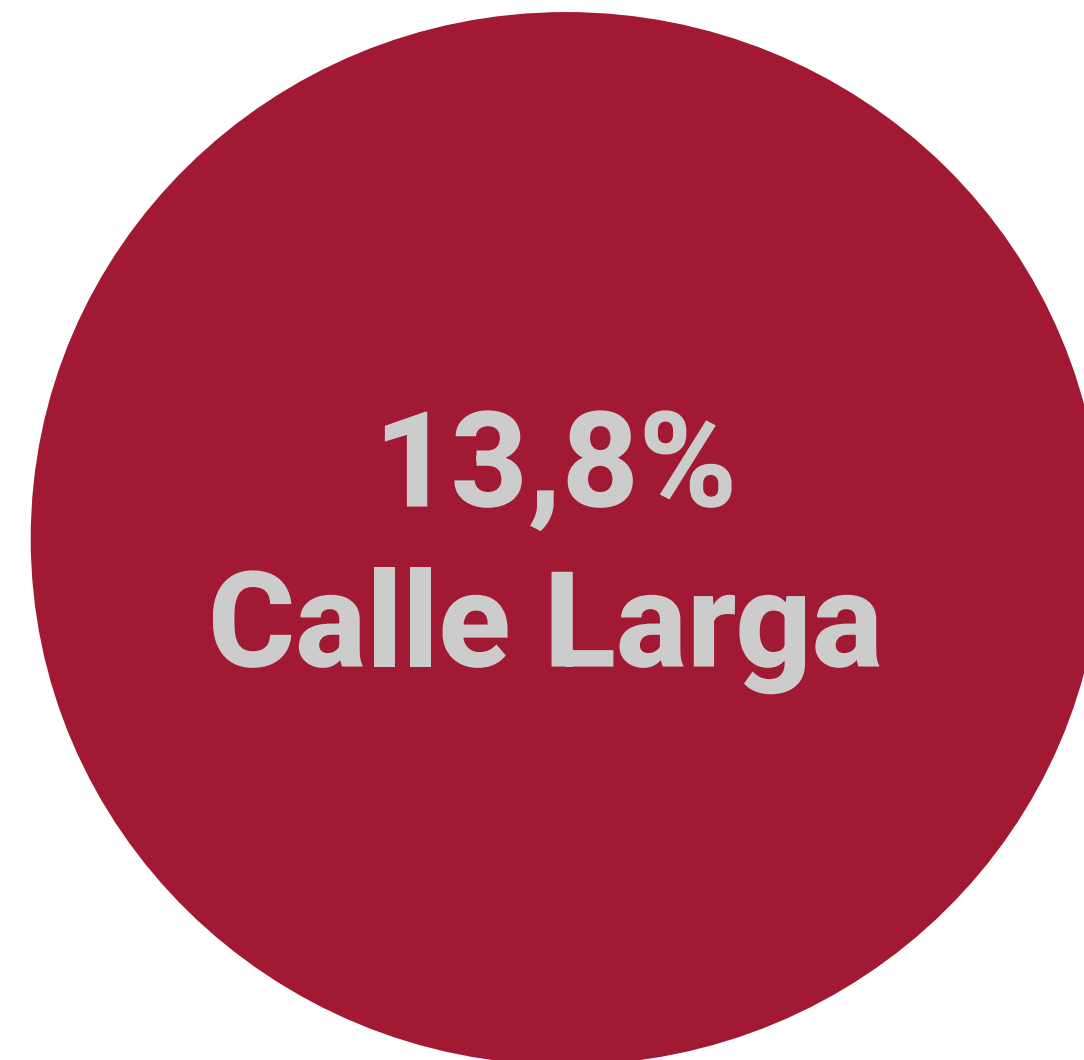
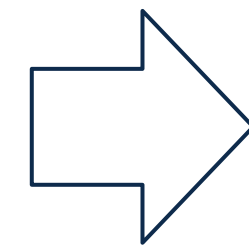
01

# Informe de Gestión




## Comunas que abarcamos como colegio

---



**5,5% Proviene de comunas de la región de Valparaíso**




## Matrícula

429



Hombres  
246



Mujeres  
183




N° Estudiantes  
prioritarios

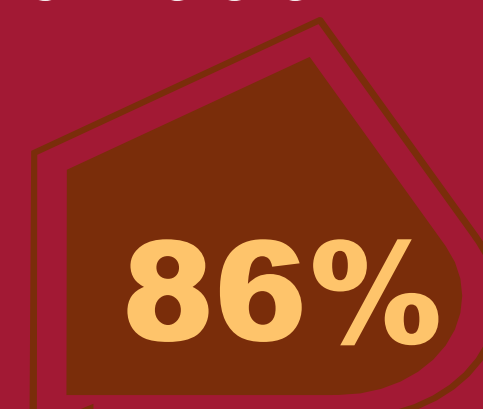


N° Estudiantes  
preferentes

## Índice de vulnerabilidad



Básica




Media

## Matrícula casa estudiantil



Hombres  
52



Mujeres  
52

104



Respecto a nuestros resultados el año 2024

**Matemática**

**+33**

Obtuvimos 251 puntos, esto nos sitúa cerca del promedio de establecimientos similares (GSE 256).

**+17**

**puntos de crecimiento en II° medio**

Obtuvimos 284 puntos, superando al promedio de establecimientos similares (GSE 267).

**Lectura**

**+6**

**puntos de crecimiento en 8° básico**

Obtuvimos 205 puntos, por debajo del promedio de establecimientos similares (GSE 237).

**+17**

**puntos de crecimiento en II° medio**

Obtuvimos 244 puntos, posicionándonos cerca del promedio de establecimientos similares (GSE 256).

**Historia**

**+30**

**puntos de crecimiento en 8° básico**

Obtuvimos 244 puntos, por debajo del promedio de establecimientos similares (GSE 248).

**8° básico:** El **50%** puede progresar en matemática y el **70%** necesita reforzar lectura; el trabajo junto a sus familias es clave para alcanzar sus metas.

**II° medio:** Con un **70%** de avance en matemática y un **50%** que debe reforzar lectura, empezamos hoy a preparar la PAES para asegurar su Educación Superior.



## Un reflejo de nuestro compromiso con la formación de personas

### Indicadores de desarrollo personal y social (IDPS)

Autoestima académica y motivación escolar



Clima de convivencia escolar



Participación y formación ciudadana



Hábitos de vida saludable

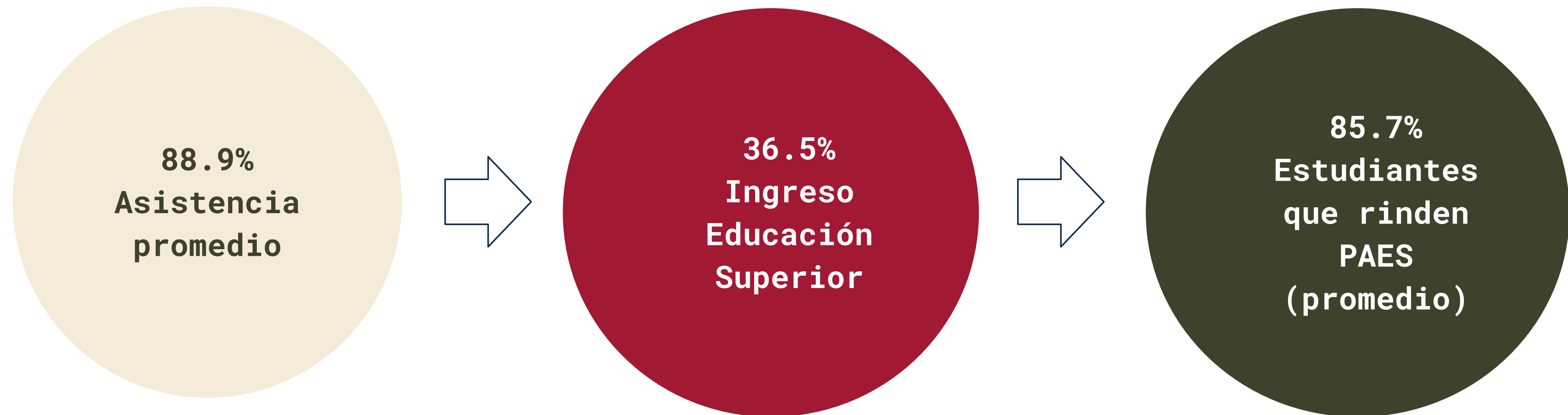


Los resultados reflejan avances relevantes en **autoestima académica y motivación escolar**, evidenciando mayor confianza y compromiso de nuestros estudiantes con su aprendizaje. Asimismo, el **clima de convivencia escolar** muestra un entorno positivo que favorece el respeto y las relaciones sanas.

Destaca también el fortalecimiento de la participación y formación ciudadana, promoviendo estudiantes activos, responsables y comprometidos con su comunidad. Finalmente, en hábitos de vida saludable, observamos avances que nos desafían a seguir consolidando prácticas de bienestar integral junto a las familias.

## Procesos que apoyan la gestión pedagógica

---





## Objetivos estratégicos

1

**Gestionar un proyecto educativo de excelencia que permanezca en el tiempo.**

2

**Aumentar los niveles de aprendizajes de los estudiantes para potenciar la continuidad de estudios.**

3

**Asegurar una convivencia armónica para facilitar el aprendizaje y bienestar integral.**


4

**Consolidar la trayectoria de desarrollo profesional de la comunidad pascualina.**

# RENDICIÓN CUENTAS PROCESO 2025 SUPERINTENDENCIA DE EDUCACIÓN

\$1.646(CLP Millones de Pesos)

SUBVENCIÓN	RECIBIDO 2025
GENERAL	\$ 1.198.537.786
SEP	\$ 200.899.101
PIE	\$ 123.748.960
INTERNADO	\$ 82.663.132
MANTENCIÓN	\$ 16.848.266
PRO-RETENCIÓN	\$ 23.792.409
TOTAL	\$ 1.646.489.654



<b>INGRESOS</b>	<b>Total general</b>	<b>EGRESOS</b>	<b>Total general</b>
INGRESOS OPER SUBSIDIOS PÚBLICOS	1.646.489.654	COSTOS OPER. COLABORADORES	-3.643.138.778
INGRESOS OPER. AGRO	240.350.015	COSTOS OPER. AGRO y AVÍCOLA	-86.859.879
INGRESOS OPER. PRIVADOS	3.421.161.356	OTROS COSTOS OPERACIONALES	-1.434.875.569
INGRESOS OPER. PRIVADOS BECAS	231.300.000	COSTOS OPER. BECAS FEL	-230.626.458
OTROS INGRESOS NO OPERACIONALES	1.363.298	GENERAL DE APOYO	-45.441.506
<b>Total general</b>	<b>5.540.664.323</b>		<b>-5.440.942.190</b>

## ¿CÓMO LO LOGRAMOS?



**CAPACITACIÓN USO DE  
DATOS PARA LA  
ENSEÑANZA- APTUS**

**49**

**Número de docentes**



**CAPACITACIÓN CLIMA ESCOLAR Y  
CONVERSACIONES DIFÍCILES  
IMPULSO DOCENTE**

**27**

**Nº de asistentes de  
la educació  
directos**



**APOYO CON CO-DOCENTES  
EN LENGUAJE Y MATEMÁTICA**

**14**

**Nº de cursos (7º  
mo a 4º medio)**

31 de marzo 2026

# Informe de Gestión 2025

